

## NÁVOD K INSTALACI

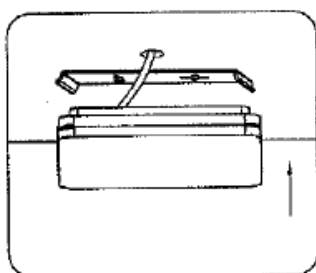
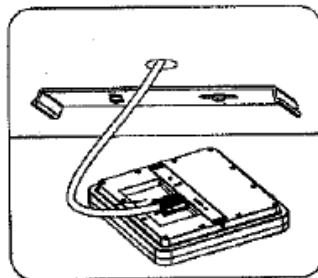
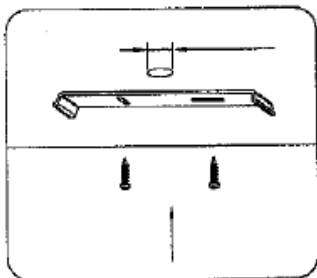
Model:  
Scuti 4

Katalogové číslo:  
JY00LWA804|6W|3K

Před instalací svítidla si pečlivě přečtěte tento návod

### INSTALACE:

- 1) Před zahájením instalace vypněte napájení.
- 2) Do stropu připevněte pomocí šroubů držák svítidla.
- 3) Připojte vodiče do proudového zdroje v souladu s následujícím značením:  
Živé – hnědý vodič (označen L)  
Neutrální – modrý vodič (označen N)
- 4) Svítidlo nasadte a upevněte na držák.
- 5) Zapněte elektrický proud a vyzkoušejte funkčnost svítidla.
- 6) V případě, že se nerozsvítí, kontaktujte prodejce – kontakty viz. níže.



## Technická data – Scuti 4:

Rozměry (d×š×v):	350 x 120 x 32 mm
Napájecí napětí:	230 V AC
Výkon:	6 W
Světelný tok:	720 lm
Teplota chromatičnosti:	3000 °K +/-3%
Pracovní teplota:	-10 °C ~ +45 °C
Vyzařovací úhel:	110 °
CRI:	Ra ≥ 80
Životnost:	cca. 30 000 – 50 000 h
Materiál:	hliník
Barva rámečku:	bílá
Stupeň krytí:	IP44

